Priloga 4: Principielna shema montaže vodomerov dimenzije DN 50 in več

SHEMA PRIKLJUČKA

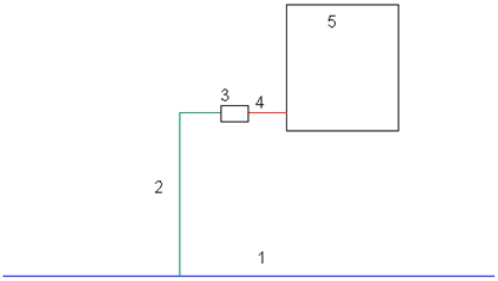

1- SEKUNDARNI CEVOVOD V UPRAVLJANJU PE VODOVOD

2 - PRIKLJUČNI CEVOVOD V VZDRŽEVANJU PE VODOVOD

3 - VODOMERNI JAŠEK

4 - INTERNA INŠTALACIJA

5 - PREDVIDEN OBJEKT PRIKLJUČITVE

PREREZ

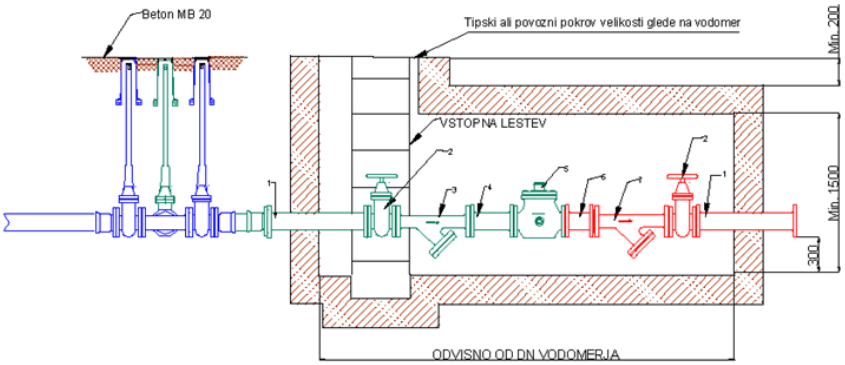

TLORIS

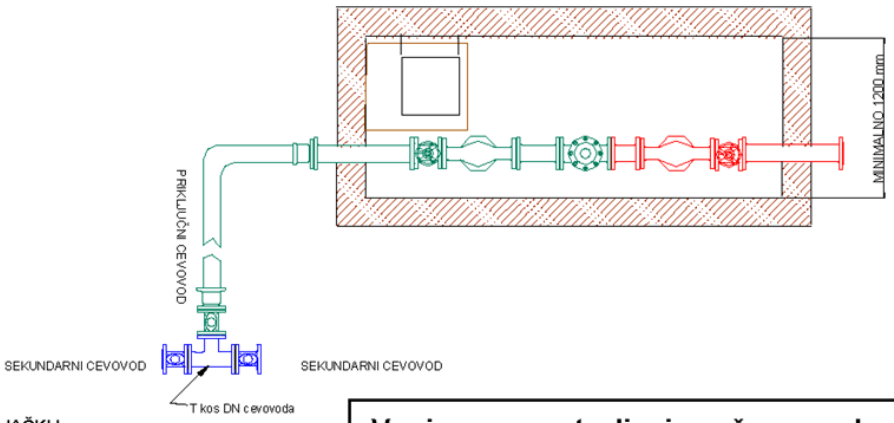

OBVEZNI ELEMENTI V JAŠKU

Poz	Material	DN	Kom
1	FF L = 700	≥ 50	2
2	EV zasun	≥ 50	2
3	Lovilec nesnage	≥ 50	1
4	FF	≥ 50	1
5	Vodomer	≥ 50	1
6	FF	≥ 50	1
7	Nepovratni ventil	≥ 50	1

FF pozicija 4 in 6 sta dolžine glede na predpis proizvajalca vodomerja

V primeru zagotavljanja požarne vode in za vodomeri nad DN 40 se mora namesto nepovratnega ventila vgraditi cevni ločevalnik

KOMUNALNO PODJETJE Slovenj gradec d.o.o. Pameče 177a, SI-2380 Slovenj Gradec

Grafična priloga k pravilniku o tehnični izvedbi in uporabi vodovodnih objektov in naprav

PRIKLJUČEK V VODOMERNEM JAŠKU