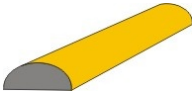



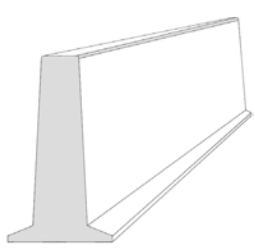
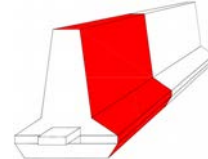
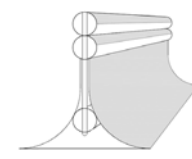
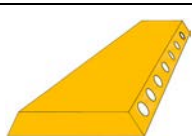
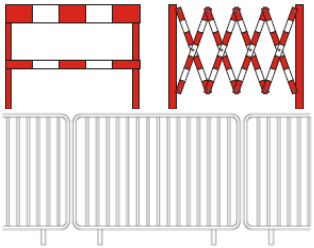



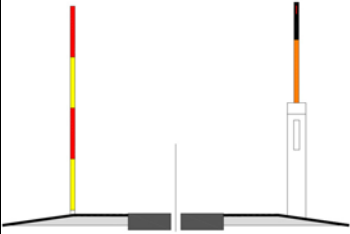






Preglednica 29: 11000 – oprema za vodenje prometa

Oznaka	Oblika, barva in pomen	A	Namen označevanja	
		B	Velikost opreme in zahteve glede izvedbe	
		C	Način in pogoji za uporabo	
1	2	3	4	
<b>11000 – oprema za vodenje in usmerjanje prometa</b>				
11101	 <b>Montažni vodilni robniki</b>	A	Vodeni prometni tokovi po posameznih prometnih pasovih.	
		B	Robniki morajo biti opremljeni s svetlobnimi odsevniki ali markerji.	
		C	Uporaba je obvezna za usmerjanje prometa na mestih, kjer se prometni pasovi za vožnjo v isto smer ločijo in pozneje ponovno združijo, ter za zagotavljanje vožnje vozil v določeni smeri po točno določeni prometni površini.	
11102	 <b>Markerji</b>	A	Razmejitev prometnih tokov po smereh vožnje na enosmernih cestah, kjer je začasno vzpostavljen dvosmerni promet.	
		B	Koeficient retrorefleksije: RA3.	
		C	Uporaba je obvezna za razmejitev prometnih tokov po smereh na dvosmernih cestah zunaj naselij, kjer se pogosto pojavlja zmanjšana vidljivost, in sicer namesto začasne ločilne črte pri zaporah, ki trajajo do deset dni.	
11103	 <b>Markerji na robnikih</b>	A	Vodeni prometni tokovi po posameznih prometnih pasovih.	
		B	Barvni trakovi morajo biti usmerjeni od vrha markerja navzdol proti vozišču.	
		C		
11104	 <b>Zaporne vrvice in trakovi</b>	A	Označevanje manjših gradbišč.	
		B		
		C	Uporaba je obvezna za označevanje manjših delovišč na malo prometnih cestah in javnih poteh.	
11105	 <b>Začasne varnostne ograje</b>	A	Ločevanje prometnih površin, kjer promet poteka v nasprotnih smereh, ali ločitev prometa od drugih površin.	
		B	 11105-1	 1105-2
			Rob ograje mora biti opremljen s svetlobnimi odsevniki.	
		C	Uporaba je obvezna: – na območju prehoda za ločevanje prometa vozil, kadar je na nasprotnem smernem vozišču na cestah zunaj naselja vzpostavljen dvosmerni promet, – na območju prehoda čez sredinski ločilni pas in na dolžini najmanj 50 m na nasprotnem smernem vozišču, kadar sta na nasprotno smerno vozišče preusmerjena dva prometna pasova, ki sta ves čas trajanja zapore cest vzpostavljena v isti smeri, – na območju prehoda in po vsej dolžini za ločevanje prometa vozil, kadar je na nasprotnem smernem vozišču na cesti zunaj naselja vzpostavljen dvosmerni promet po treh prometnih pasovih, četrti prometni pas pa poteka mimo delovišča po istem smernem vozišču kot prej, in kadar zapora ceste traja več kot 14 dni.	
11106	 <b>Opozorilna letev</b>	A	Opozorilo o zapori prometnega pasu in preprečitev možnega naleta vozila v zaporo ceste.	
		B	Velikost: 2000 x 230 x 25 mm.	
		C	Oprema se uporablja na odstavnih pasovih avtocest in hitrih cest.	

11107	 <p>Zaščitne ograje</p>	A	Zavarovanje manjših gradbišč ali prireditiv.
		B	
		C	Ob prireditvah je obvezna uporaba zaščitne ograje s preklpom za fizično ločevanje smernih vozišč v naselju, če je promet prepovedan samo na enem smernem vozišču.
11108	 <p>Trak za prekritje prometnega znaka</p>	A	Začasno razveljavljen znak ali del njegove vsebine.
		B	Osnovna barva traku: oranžna na črni podlagi. Koefficient retrorefleksije: RA 1.
		C	Širina traku: 50, 75 in 90 mm.
11109	 <p>Svetlobni odsevniki</p>	A	Začasno ali trajno označevanje prometnih pasov.
		B	 <p>11109-1</p>
		C	
11110	 <p>Snežni koli</p>	A	Bližina roba vozišča oziroma roba odstavnega pasu, označenega v zimskem času.
		B	Barvna obdelava snežnih kolov: izmenična polja rdeče in rumene barve širine 40 cm, oziroma oranžne barve s črnim zgornjim robom (koli za nameščanje v cestne smernike).
		C	
11111	 <p>Svetlobni utripalniki</p>	A	Označevanje prometnih pasov, prehodov za pešce in nezavarovanih prehodov ceste čez železniško progo v isti ravnini.
		B	 <p>11111-1</p> <p>Svetlobni utripalniki imajo usmerjeno svetlečo oznako bele ali rdeče barve z ene ali obeh strani.</p>
		C	Svetlobni utripalniki se vgrajujejo v konstrukcijo vozišča.
<b>11200 – druga prometna oprema</b>			
11201	 <p>Prometno ogledalo</p>	A	Zagotavljanje varnega poteka prometa ob zmanjšanem preglednem polju.
		B	 <p>11201-1</p> <p>Prometna ogledala morajo imeti konveksno odsevno površino, na kateri ob spremembah temperature ne sme prihajati do pretiranega rosenja.</p>
		C	Prometna ogledala se lahko postavljajo tam, kjer zaradi popolnoma ali delno neprozornih nepremičnih ovir, ki jih ni mogoče odstraniti ali je njihova odstranitev ekonomsko neupravičena, ni mogoče zagotoviti zahtevanega preglednega polja.